



Escuela "Reyes Católicos"  
Santa Elena Nº 1829  
RBD: 8576-

ESCUELA REYES CATÓLICOS

# Cuenta Pública 2024

**Autor o equipo Responsable:** Inspectora General  
**Fecha:** 28 noviembre 2025



# CUENTA PÚBLICA 2024

ESTABLECIMIENTO  
Escuela Reyes Católicos



# BIENVENIDA DEL CONSEJO

- *Estamento Estudiantes*
- *Estamento Docentes*
- *Estamento Apoderados*
- *Estamento Asistentes de la Educación*
- *Dirección del Establecimiento*
- *Representante Sostenedor*

# Rendición de recursos (SEP, PIE,AAEE)



GASTOS MENORES DEM 2024

CAJA CHICA

\$184,000,- CADA DOS MESES	
92747,- DICIEMBRE	
MARZO/ABRIL	\$185.361
MAYO/JUNIO	\$187.548
JULIO/AGOSTO	\$185.247
SEPTIEMBRE/OCTUBRE	\$186.064
NOVIEMBRE/DICIEMBRE	\$92.747
GASTOS PERIODO 2024	\$836.967

CAJA CHICA SEP

\$400.000.- MENSUALES A CONTAR DE ABRIL

ABRIL	\$400.223
MAYO	\$400.758
JUNIO	\$0
JULIO	\$400.370
AGOSTO	\$401.281
SEPTIEMBRE	\$400.953
OCTUBRE	\$400.561
NOVIEMBRE	\$400.235
DICIEMBRE	\$0
GASTOS PERIODO 2024	\$2.804.381

TOTAL ANUAL INGRESOS	\$ 2.811.583
TOTAL EGRESOS COMPRAS	\$ 2.780.486
LIBRO BANCO DIGITAL	
TOTAL REINTEGRO DEM	\$ 31.097
TOTAL ANUAL EGRESOS	\$ 2.811.583
SALDO INGRESOS-EGRESOS	0



# Matrícula y asistencia





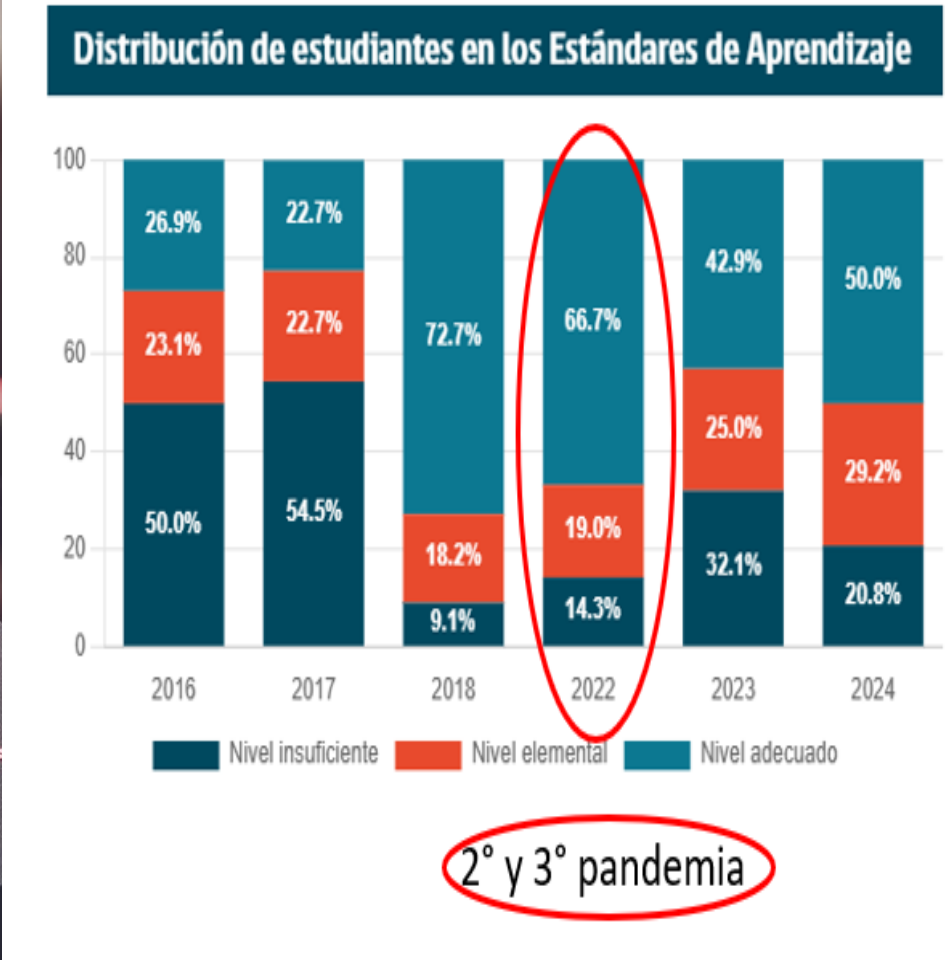
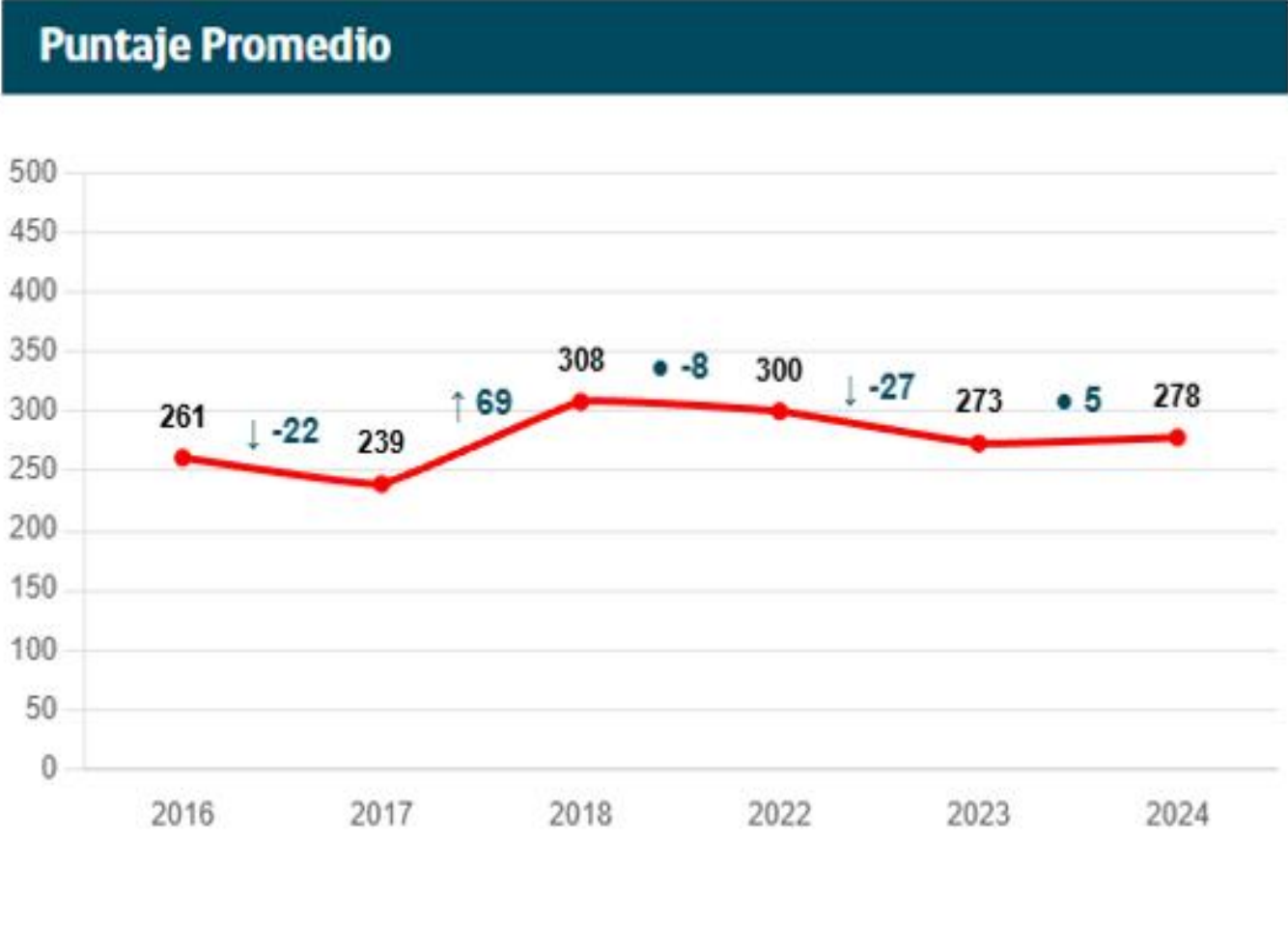
# Indicadores de Eficiencia Interna

Matrícula	Asistencia	Aprobados	Reprobados	Retirados	Aprobados art. 11
256	80,08%	239	0	17	59



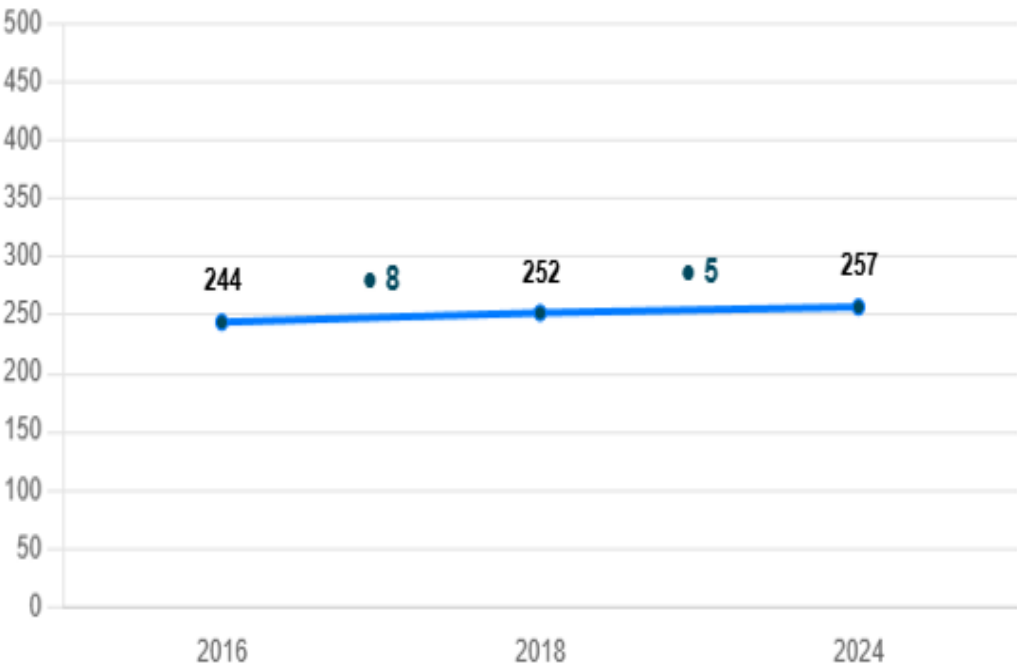
# Gestión Curricular y resultados académicos

# Resultados SIMCE 4º LENGUAJE



# Resultados SIMCE 6° LENGUAJE

Puntaje Promedio

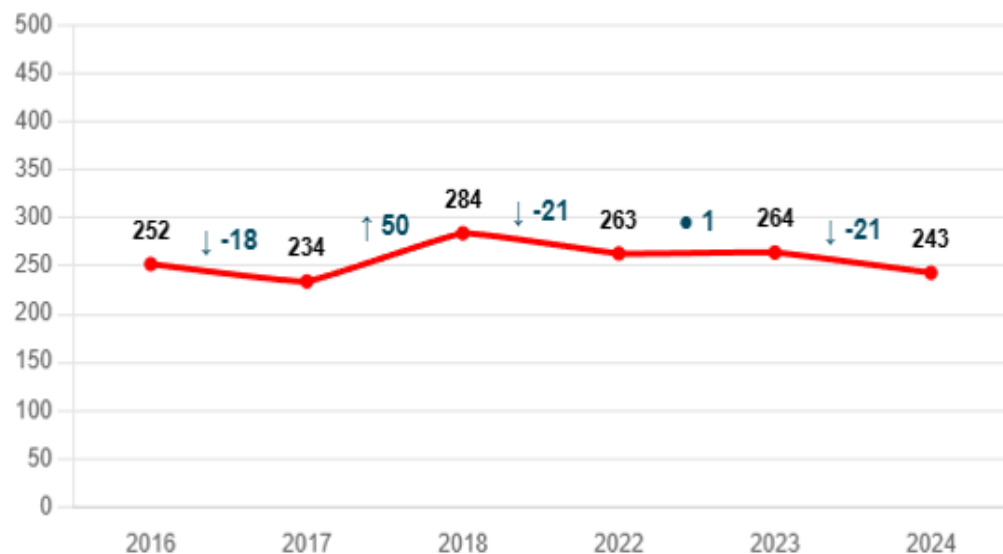


Distribución de estudiantes en los Estándares de Aprendizaje

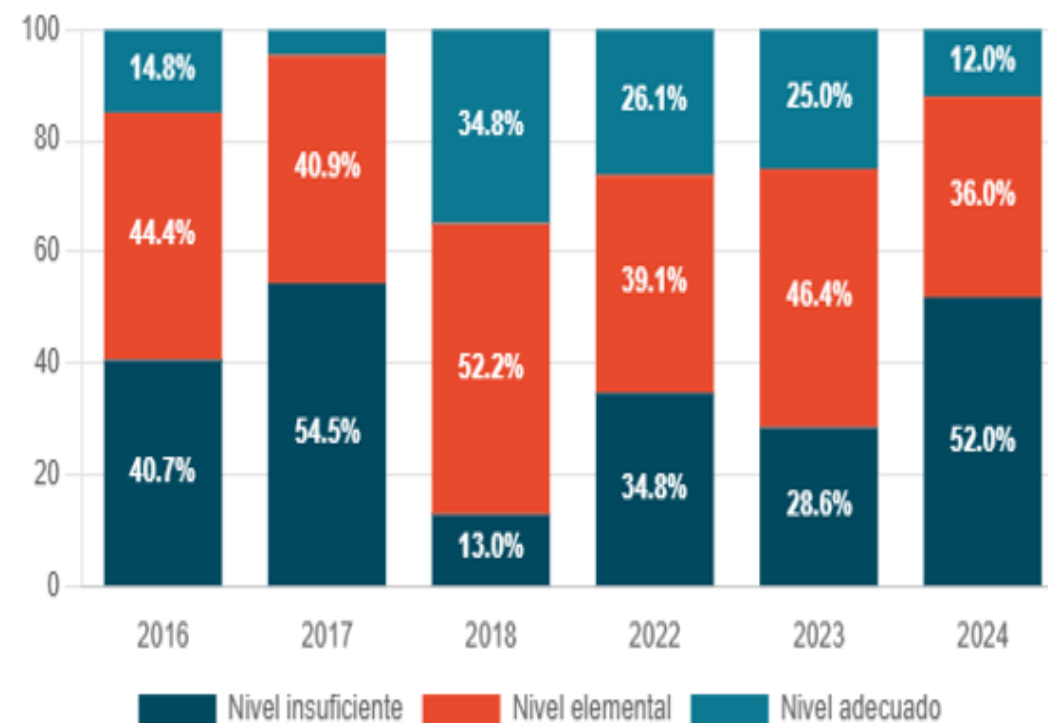
Nivel	2016	2018	2024
Nivel Adecuado	«	33.3%	36.4%
Nivel Elemental	«	28.6%	31.8%
Nivel Insuficiente	«	38.1%	31.8%

# Resultados SIMCE 4º MATEMÁTICA

## Puntaje Promedio



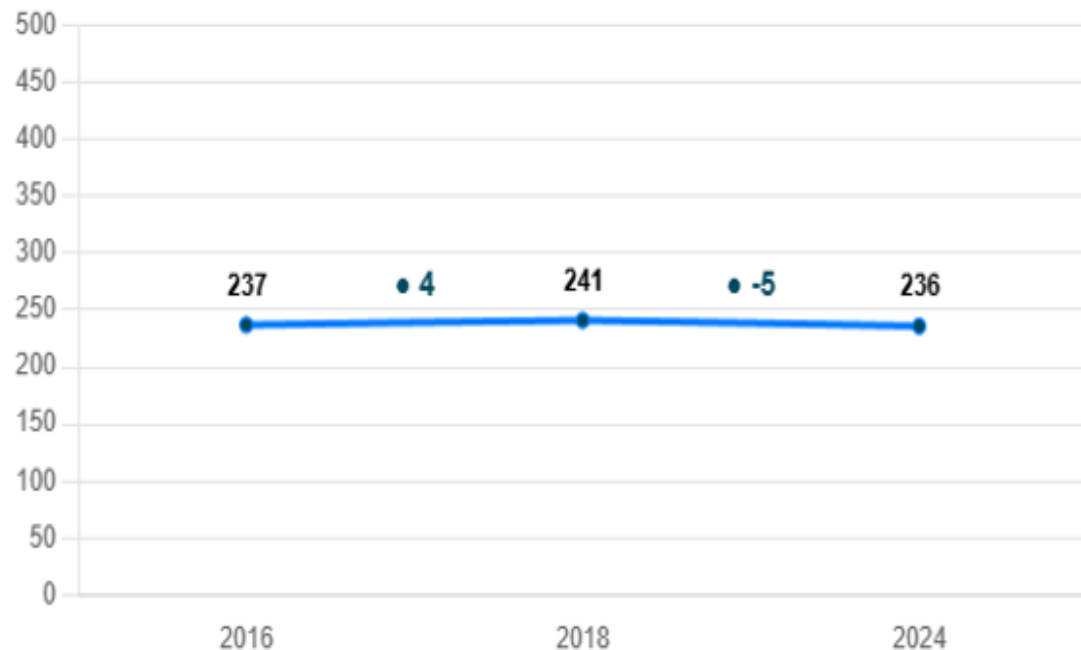
## Distribución de estudiantes en los Estándares de Aprendizaje





# Resultados SIMCE 6° MATEMÁTICA

## Puntaje Promedio



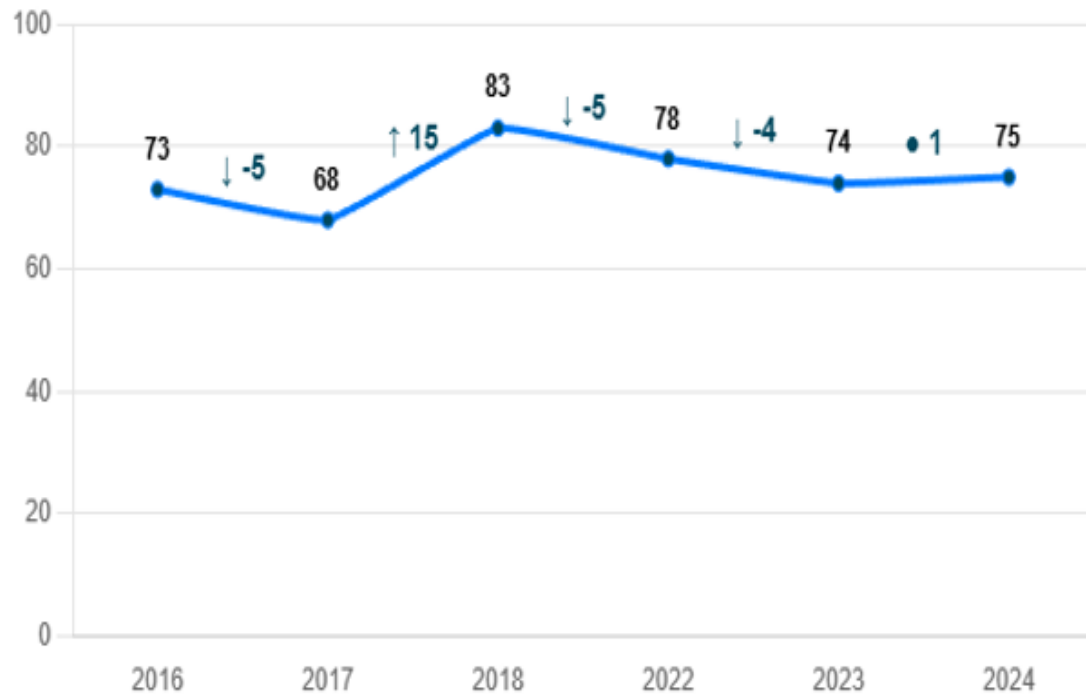
## Distribución de estudiantes en los Estándares de Aprendizaje

Nivel	2016	2018	2024
Nivel Adecuado	«	4.5%	9.5%
Nivel Elemental	«	59.1%	52.4%
Nivel Insuficiente	«	36.4%	38.1%

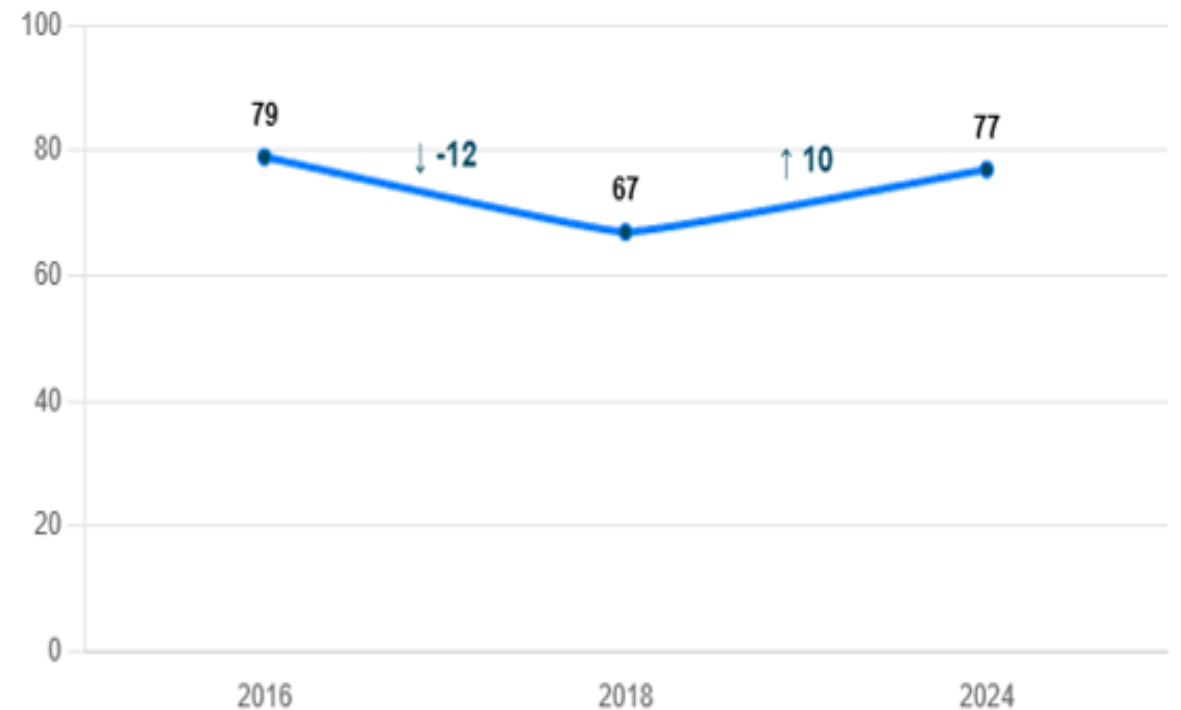
# Resultados SIMCE 4° y 6° IDPS indicadores de desarrollo personal y social

En ambos niveles evaluados los IDPS fueron al alza, particularmente en sexto año.

Puntaje



Puntaje



# Resultados DIA CIERRE Lectura Matemática

## Resultados según niveles de logro

**Tabla 1.1** Porcentaje de estudiantes de cada grado en cada nivel de logro en **Lectura**

Nivel	2° básico	3° básico	4° básico	5° básico	6° básico	7° básico	8° básico	I medio	II medio
nivel I	9.09	0.0	16.67	20.0	42.31	50.0	66.67		
nivel II	59.09	75.0	45.83	60.0	42.31	45.0	33.33		
nivel III	31.82	25.0	37.5	20.0	15.38	5.0	0.0		

*Nota:* Si el establecimiento no cuenta con alguno de los grados presentados en la tabla o no ha cerrado un curso en la prueba de Lectura, no es posible mostrar los resultados de ese grado.

**Tabla 1.2** Porcentaje de estudiantes de cada grado en cada nivel de logro en **Matemática**

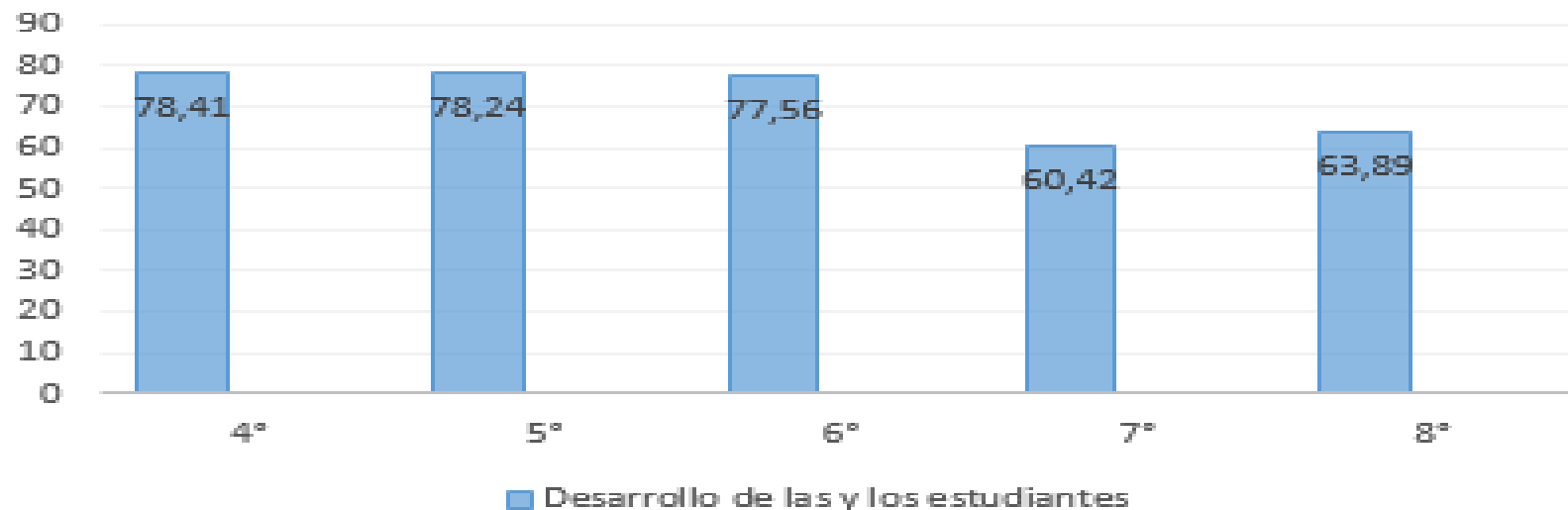
Nivel	1° básico	2° básico	3° básico	4° básico	5° básico	6° básico	7° básico	8° básico	I medio	II medio
nivel I			40.91	39.13	80.0	57.69	85.0	88.89		
nivel II			59.09	52.17	20.0	42.31	15.0	11.11		
nivel III			0.0	8.7	0.0	0.0	0.0	0.0		

*Nota:* Si el establecimiento no cuenta con alguno de los grados presentados en la tabla o no ha cerrado un curso en la prueba de Matemática, no es posible mostrar los resultados de ese grado.

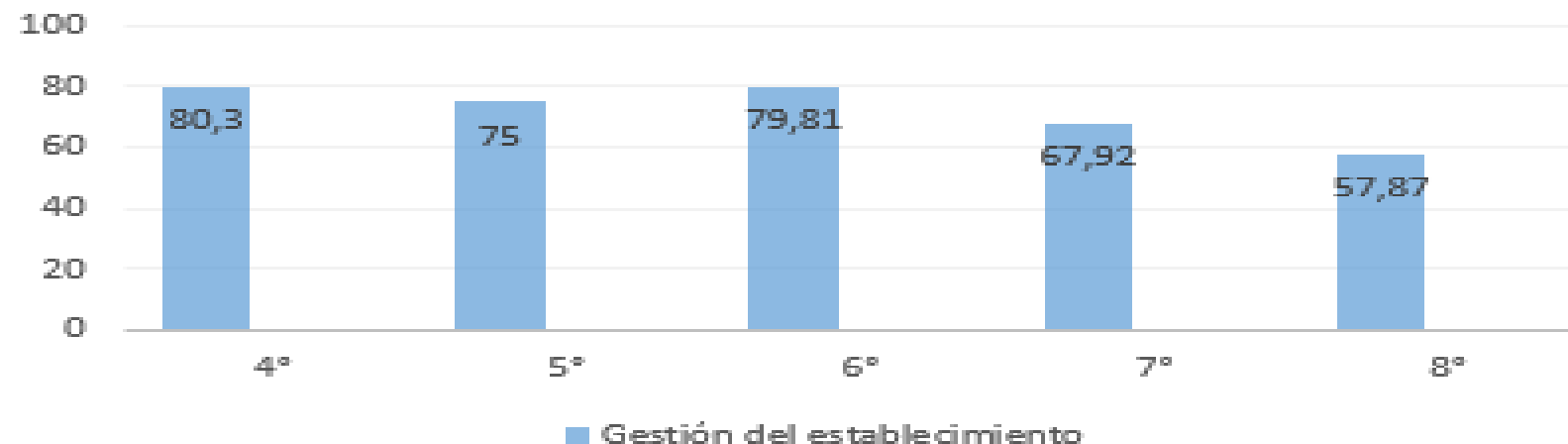


# Resultados DIA CIERRE Socioemocional

## Aprendizaje socioemocional personal



## Aprendizaje socioemocional personal

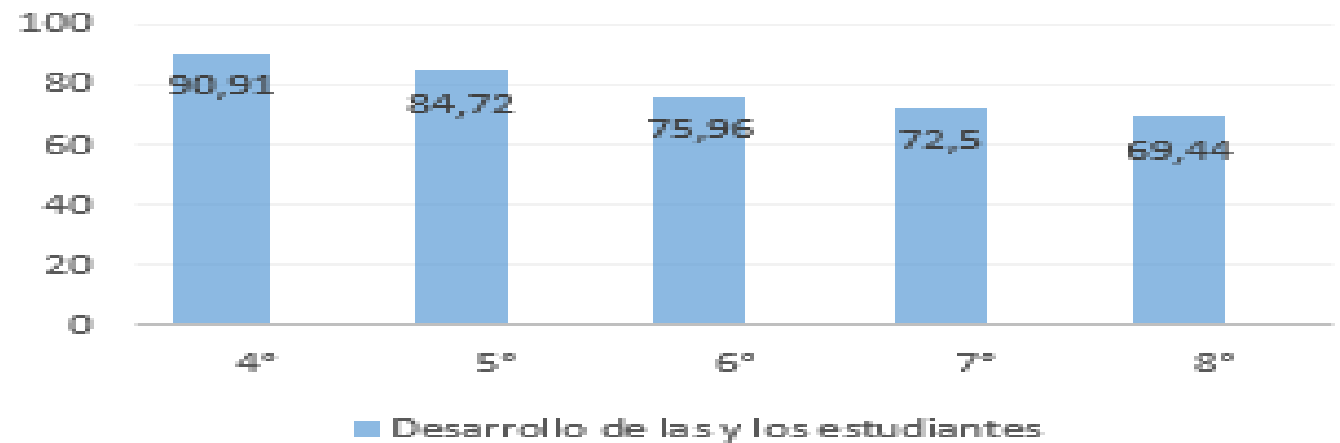


# Resultados DIA CIERRE Socioemocional

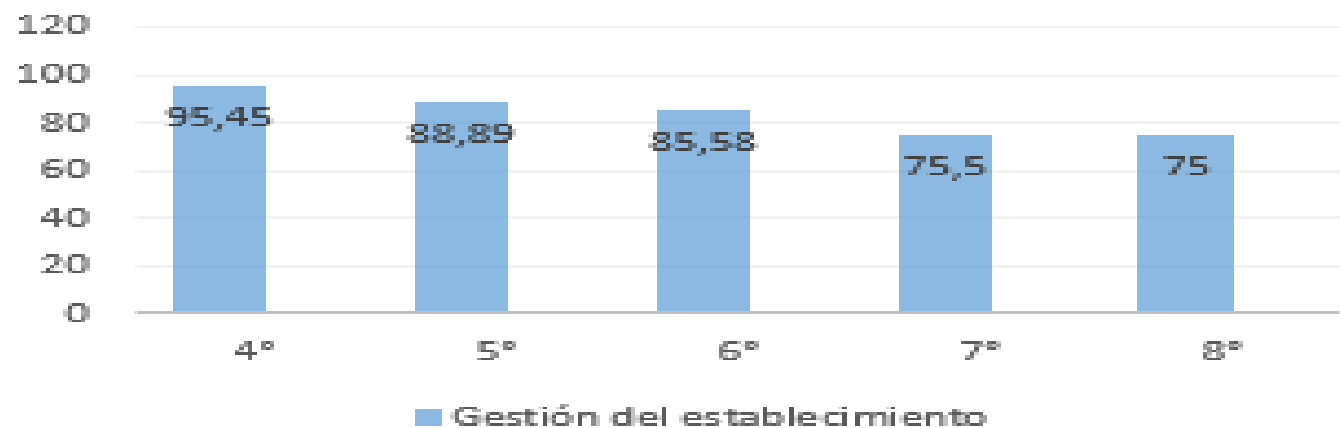


# Resultados DIA CIERRE Socioemocional

## Aprendizaje socioemocional ciudadano



## Aprendizaje socioemocional ciudadano




# PLAN DE MEJORAMIENTO EDUCATIVO (PME)



Dimensión	Gestión Pedagógica	Liderazgo	Convivencia Escolar	Gestión de Recursos
Acciones	5	2	4	5
Porcentaje de cumplimiento	100%	87%	93,75%	100%
Resultado implementación de estrategia	81%	74,5%	79,38%	81%

# Convivencia Educativa

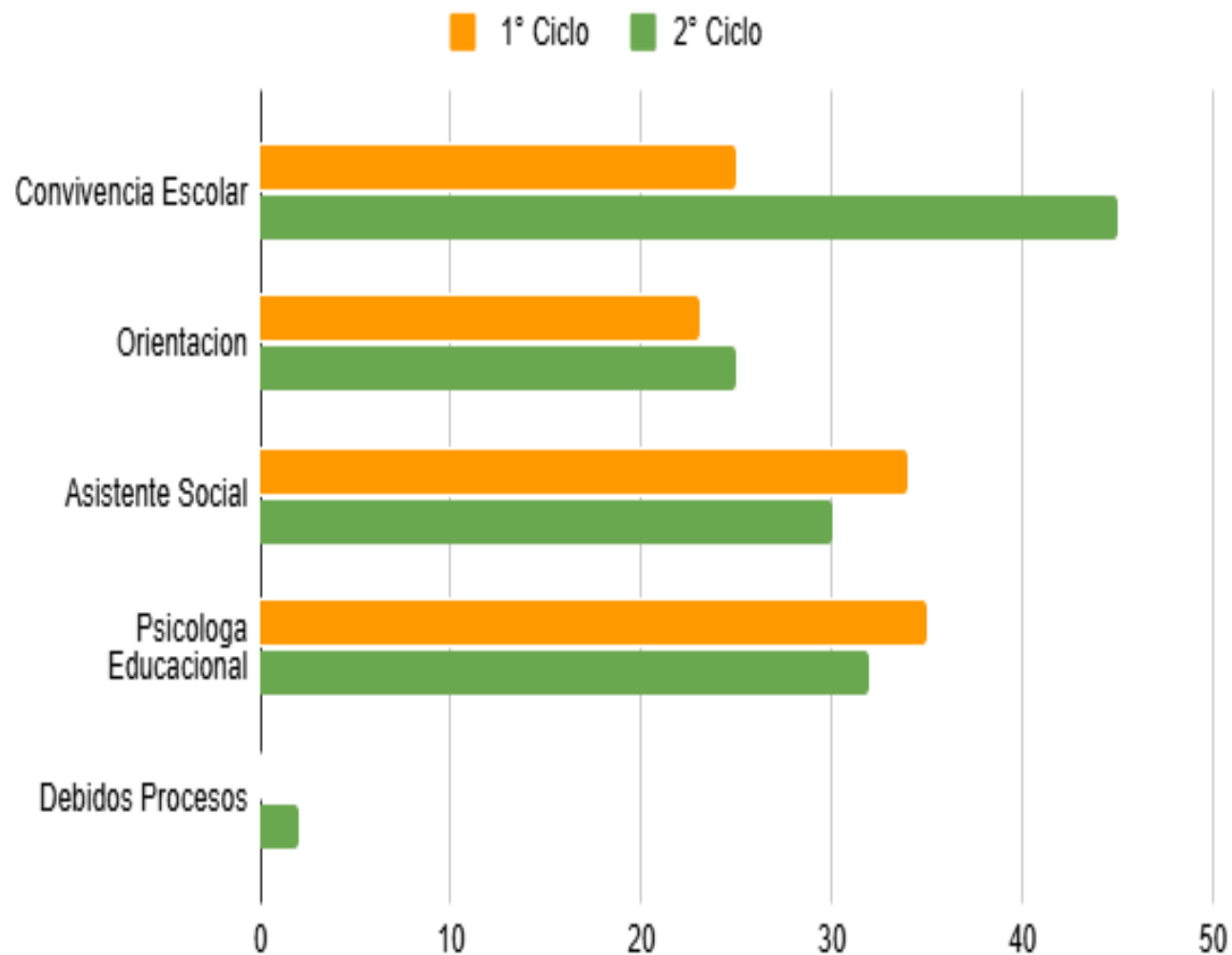




## Convivencia Escolar

En el año 2024, el equipo de convivencia escolar realizó un trabajo orientado a atender las necesidades tanto de los estudiantes como de los apoderados/as a lo largo de todo el año, se llevaron a cabo diversas acciones que abarcaban desde la atención directa a los estudiantes en situaciones de conflicto hasta intervenciones preventivas para promover un ambiente de convivencia armónica y respetuosa.

### Casos Atendidos 2024





# Convivencia Escolar


## ACCIONES

- **Intervenciones preventivas en buen trato y reglamento interno.**
- **Talleres dirigidos a padres y madres en relaciones afectivas.**
- **Recreos entretenidos.**
- **Equipos de aula por ciclos para abordar Desregulación emocional y conductual.**
- **Talleres de autocuidado para funcionarios**
- **Incorporación de objetivos de convivencia escolar a la planificación.**






# Programa de Inclusión Escolar (PIE)



Estudiantes Permanentes	
CEA ( TEA)	15
DIL	5
D. VISUAL	1
Estudiantes Transitorios	
TEL	24
DEA	7
FIL	9
Total de estudiantes postulados al PIE año 2024	61
Estudiantes egresados del Programa	7
Estudiantes con PACI (plan de adecuación curricular)	8

- Durante el año, el **100% de los estudiantes** que fueron postulados al programa de integración escolar (PIE) recibieron atención de parte de educadora diferencial tanto en aula común como en aula de recursos de acuerdo a normativa establecida.
- Además, todos los estudiantes tuvieron acceso al apoyo profesional de un equipo especializado, que incluyó psicóloga, fonoaudióloga, y terapeuta ocupacional. Este equipo brindó asistencia personalizada en el aula común y en el aula de recursos, asegurando una atención integral y adecuada a las necesidades específicas de cada estudiante.



- Asimismo, se llevaron a cabo diversos talleres de desarrollo de habilidades tanto académicas como sociales, los cuales fueron diseñados para fomentar el crecimiento integral de los estudiantes mejorando sus competencias cognitivas, emocionales y social.

- Se llevaron a cabo reuniones colaborativas semanales con los profesores jefes de curso, con el objetivo de planificar de manera conjunta las clases, compartir estrategias pedagógicas efectivas y trabajar en la preparación y adecuación de evaluaciones y trabajos académicos.

# Talleres/ Extensión

# Talleres de Extensión

FUTSAL	GIMNASIA	VÓLEIBOL
<ul style="list-style-type: none"><li>• 30 Participantes: Taller enfocado en el desarrollo de habilidades técnico y táctico del futsal, promoviendo la participación mixta y la inclusión.</li></ul>	<ul style="list-style-type: none"><li>• 10 Participantes: Espacio orientado al desarrollo de habilidades motrices y la expresión corporal, con enfoque en la formación integral del estudiante.</li></ul>	<ul style="list-style-type: none"><li>• 20 Participantes: Taller dedicado a la enseñanza y perfeccionamiento del vóleybol, fomentando el trabajo en equipo y la competencia sana.</li></ul>

## Competencias o participación en Campeonatos.

- **Copa Bimbo 2024 de Futbolito Femenino.**
- **Competencias interescolares organizados por el IND.**



# Talleres de Extensión

## Proyección 2025.

**El objetivo es seguir fomentando el deporte de manera inclusiva, eliminando barreras de género y promoviendo la participación de todos los y las estudiantes. Fortaleciendo la interacción con otras escuelas públicas de la comuna mediante encuentros deportivos y actividades colaborativas.**





# Ejecución de proyectos y mejora en infraestructura



No llevaron a cabo  
proyectos de envergadura

Seguimos esperando la  
ampliación que ya está  
aprobada y con el material  
listo de la oficina de  
inspectoría

# ANEXOS

[illegible]

SANTIAGO EDUCACIÓN		SUBDIRECCIÓN ADMINISTRACIÓN, FINANZAS Y RECURSOS HUMANOS				
		Departamento Contabilidad y Finanzas				
		LIBRO BANCO DIGITAL				
ESTABLECIMIENTO		ESCUELA REYES CATOLICOS		MES Y AÑO		dic-24
CUENTA CORRIENTE		984426569		BANCO		SCOTIABANK
FECHA	N° CHEQUE / DEPOSITO	DETALLE	CARGOS	ABONOS	SALDO	
		SALDO INICIAL			0	
13-03-2024	Trans. bancaria	INGRESO GIRO GLOBAL		491.000	491.000	
19-04-2024	Trans. bancaria	INGRESO SUBVENCION DE MANTENIMIENTO		1.502.249	1.993.249	
15-05-2024	2168996	FULL COLOR SPA	101.150		1.892.099	
15-05-2024	2168997	DISTRIBUIDORA DE PRODUCTOS MASIVOS LTDA.	339.340		1.552.759	
31-05-2024	2168998	DELTA GENERACIÓN SPA.	50.070		1.502.689	
04-06-2024	2168999	DIRECCIÓN DE EDUCACIÓN (REINTEGRO G.G.)	440		1.502.249	
29-07-2024	2169000	ROSARIO SOLUCIONES SPA.	899.449		602.800	
31-07-2024	Trans. bancaria	INGRESO GIRO GLOBAL		491.000	1.093.800	
29-08-2024	2169001	LIBERMAN LTDA.	117.810		975.990	
05-09-2024	2169002	DELTA GENERACIÓN SPA.	263.541		712.449	
09-10-2024	2169003	COMERCIALIZADORA RAIS SPA.	99.365		613.084	
14-10-2024	2169004	DIRECCION DE EDUCACION (REINTEGRO G.G.)	10.284		602.800	
23-10-2024	2169005	COMERCIAL IDEA SPA.	449.999		152.801	
26-11-2024	2169006	COMERCIAL FENIX SPA	151.725		1.076	
26-11-2024	2169007	DIRECCIÓN DE EDUCACIÓN (REINTEGRO SUBV.MANTENIMIENTO)	1.076		0	
04-12-2024	Trans. bancaria	INGRESO GIRO GLOBAL		327.334	327.334	
05-12-2024	2169008	COMERCIAL FENIX SPA.	128.520		198.814	
09-12-2024	2169009	PROVEEDORES INTEGRALES PRISA SA.	179.517		19.297	
09-12-2024	2169010	DIRECCION DE EDUCACION (REINTEGRO G.G.)	19.297		0	
					0	
					0	
					0	
					0	
					0	
					0	
		SALDO FINAL			0	
			2.811.583	2.811.583		